

SZERKESZTŐSÉGI KÖZLEMÉNY

Volt egyszer egy kongresszus...

Magyar Osteológiai Kongresszusok 2000–2011.

A MOOT (Magyar Osteoporosis és Osteoarthrológiai Társaság) és az MRT-OS (Magyar Radiológusok Társaságának Osteológiai Szekciója) 12 éven át olyan egységesen szervezett, hatalmas létszámú, gazdag programú kongresszusokat szervezett, melyre alig van példa a hazai orvos kongresszusok történetében. A XII. Kongresszus után azonban sok minden megváltozott. Abban az évben tisztújítás zajlott le a MOOT-ban.

Hamarosan kiderült, hogy az új elnök nem kívánja folytatni a csont-radiológusokkal az együttműködést, másfajta kongresszusban gondolkodnak. Első rendelkezésként az egyedülálló 4 napos rendezvényt visszaminősítették 3 napos rutinszerű kongresszussá. Az új elnök azzal is kifejezte elhatárolódását, hogy a XII. kongresszus után a rendezvényeket nem számolták tovább. A csont-radiológia nagy gyorsasággal kiszorult. Mi pedig úgy határoztunk, hogy a Magyar Osteológiai Kongresszusok 12 éves történetét összefoglaljuk, szakmai jelentőségét és varázslatosnak mondott hangulatát felidézzük. Volt egyszer egy kongresszus...

AZ ELŐZMÉNYEK

A Magyar Radiológusok Társaságának Osteológiai Szekciója 1988 októberben alakult meg. Forgács Sándort választották meg a Szekció elnökének, aki ezt a funkciót

28 (!) éven át betöltötte. Már kezdettől fogva kinyilvánítottuk, hogy interdiszciplináris fórumot kívánunk teremteni a csont-ízületi betegségekkel foglalkozó orvosok számára, azaz a radiológusokon kívül más szakmák képviselőire is számítunk. Azt is elhatároztuk, hogy „Osteológiai Napok” néven minden évben tudományos ülést rendezünk. 1989. március 17-én a miskolci Megyei Kórházban nyitottuk meg az I. Osteológiai Napokat. Éveken keresztül az osteológia két vidéki fellegvára Miskolc (dr. Gyarmati János vezetésével) és Salgótarján (dr. Oláh József vezetésével) adott helyet a rendezvényeknek.

A „NULLADIK OSTEOLOGIAI KONGRESSZUS”

Fordulópontot jelentett 1999-es év, amikor Forgács Sándor javaslatára Balatonfüredre, az Annabella Hotelba vittük a IX. Osteológiai Napokat. Május 20-án, csütörtökön kezdődött a program, és szombat délig tartott.

Gazdag tudományos programot állítottunk össze. A három fő téma: 1. „Az osteoporosis diagnosztikájának és terápiájának kérdései” 2. „Képkeltő diagnosztika a reumatológiában” 3. Osteológiai kazuisztikák”, előre vetítette a későbbi kongresszusok fő tudományos irányát.

650 regisztrált résztvevő szám csúcst jelentett, ahogy a kiállítók száma is (40 kiállító) meghaladott minden korábbi kongresszust. Döntően radiológusok, reuma-

A IX. Osteológiai Napok a „Nulladik Osteológiai Kongresszus”-nak is tekinthető.



Az I. Magyar Osteológiai Kongresszus programfüzete



tológusok és osteoporosisban érdekelt belgyógyászok vettek részt, számosan a MOOT tagjai közül. Jelentős külföldi szakembereket hívtunk meg. Balatonfüredre jött Franz Kainberger (Wien, jelenleg az ESSR elnöke), George Greenfield (Chicago), George Hermann (New York), Ian Watt (UK) Simon Ostler (UK), Jenő Sebes (Memphis, USA) és előadóként szerepelt az osteologia összes jelentős hazai szakembere. Kerekasztal megbeszélést szerveztünk az ortopédiai,- és traumatológiai képzésről, a társszakmák képviselőivel.

Médiaigazgatónk Kőszegi Ábel javaslatára meghirdetjük a „Sétáljon minden nap” programot. Ábel javasolta, hogy járjunk elől jó példával, és sétáljon a kongresszus a Tagore sétányon. Az orvosok sétája jelentős média visszhangot keltett, számos helyi és országos médium adott erről tudósítást, kiegészítve a kongresszus vezetőivel készült interjúkkal.

A helyi hostess szolgálatot kitűnően látta el Bárkovic Sarolta és Tüü Marianna által vezetett csoport, melynek tagjai nagyrészt Forgács dr. röntgenasszisztensei közül kerültek ki.

Csütörtök délután a Novartis szimpóziumot rendezett „A reumatoid arthritis korszerű diagnosztikája és terápiája” címmel. Ezt követte este a cég nagystílusú fogadása az Annabella nagytermében. A műsoros esten egyebek között Hámori Ildikó és Szinetár Dóra lépett fel. Péntek este a szálloda parkjában garden partit rendeztünk, ahol Gerendás Péter és együttese szolgáltatta a zenét.

A jól megválasztott helyszín, a gazdag szakmai és társasági program általunk is csak alig remélt nagy sikert hozott.

Azért írunk ilyen részletesen a IX. Osteologiai Napokról, mert ez képezte mintáját a későbbi kongresszusoknak, ezt akár „nulladik osteologiai kongresszusnak” is nevezhetnénk.



Abban az időben tisztújítás zajlott a MOOT-ban. Az új vezetők, Dr. Lakatos Péter elnök és Dr. Marton István főtitkár azzal a javaslattal fordultak Forgács dr.-hoz, hogy

a két társaság a jövőben közös kongresszust rendezzen Balatonfüreden. A javaslatot dr. Forgács Sándor, illetve a radiológusok elfogadták. Időpontnak május végét-június elejét határoztuk meg, és Forgács dr. javaslatára „Magyar Osteologiai Kongresszus” elnevezésben állapodtunk meg

OSTEOLOGIAI KONGRESSZUSOK

Bármennyire is kitűnő helyszín volt az Annabella Hotel, nyilvánvaló volt, hogy sokszekciós kongresszus rendezésére kevésbé alkalmas. Így elfogadtuk a szálloda javaslatát, hogy a Hotel Füred és Marina legyen a székhely. 2000. év júniusának elején itt rendeztük meg az I. Magyar Osteologiai Kongresszust, amely egyben a jubileumi X. Osteologiai Napok rendezvénye volt. A helyszín kitűnő választásnak bizonyult. A Füred Hotel, amely korábban a szakszervezetek oktatási központjaként működött jó előadótermekkel rendelkezett, a Marina pedig sok hotelszobát biztosított. A két társaság vezetősége, a kiállítók és néhány más vendég a Füredben, a többiek a Marinában és a környező kisebb hotelokban kaptak elhelyezést. Mindkét szállodának hatalmas balatoni parkja van, rálátással a Tihanyi apátságára. Ez alkalmas volt a szabadtéri rendezvényekre, és csodálatos környezetet biztosított az résztvevőknek. A gazdag program mellett ez is szerepet játszott abban, hogy oly sokan jöttek el rendezvényre. 8-900 fő volt általában a regisztráltak száma, és több olyan év is volt, amikor 1000-1200 fő vett részt... Ilyenkor más környékbeli hoteleket is igénybe vettünk.

Az I. kongresszuson folytattuk a „Sétáljon minden nap” programot, amely most is nagy médiafigyelem kísért. A TV2 Jó reggel Magyarország c. műsorában Forgács Sándor és Lakatos Péter adott interjút. A Napkelte adásában Mélykúti Ilona kérdezte Bossányi Adát, Forgács Sándort és Lakatos Pétert. A veszprémi Napló „Séta az egészségért Füreden” címmel közölt hosszú tudósítást. (Osteol. közl. 2000. 8. 192-194)



*I. táblázat***TUDOMÁNYOS FŐTÉMÁK 2000–2011.**

1999 május 20-22. Hotel Annabella. Balatonfüred

IX. Osteologiai Napok

1. Az osteoporosis diagnosztikájának és terápiájának aktuális kérdései
2. Képpalkotó diagnosztika a reumatológiában

2000. június 8-10. Hotel Füred-Marina

I. Magyar Osteologiai Kongresszus

1. A csontminőség problematikája az osteoporosisban
2. Degeneratív ízületi betegségek diagnosztikája és terápiája
3. Autoimmun betegségek hatása a kalcium- és a csontanyagcserére
4. Keringési betegségek és a kalcium anyagcsere
5. Női hormonpótlás kezelés
6. Különböző szakmák együttműködése az osteológiában

2001. május 23-26. Hotel Füred-Marina

II. Magyar Osteologiai Kongresszus

1. Az osteoporosis diagnózisát szolgáló klinikai és laboratóriumi mérések
2. Non-szteroid gyulladásgátlók és a csont-anyagcsere
3. A női hormonpótló kezelés aktuális kérdései
4. Komplex fizioterápia az osteoporosis kezelésében
5. Az ízületek ultrahang diagnosztikája
6. A csípőízület betegségei

2002. május 22-25. Hotel Füred-Marina

III. Magyar Osteologiai Kongresszus

1. A férfiak osteoporosisa
2. Az osteoporosis anabolikus terápiája
3. Primaer és secundaer csonttumorkok és szövődményeik
4. A térdízület betegségei
5. Az osteoporosis költségei és társadalmi hatásai

2003. május 21-24. Hotel Füred-Marina

IV. Magyar Osteologiai Kongresszus

1. A már osteoporotikus törést szenvedettek kezelése
2. A vállízület betegségei
3. A csont- és immunrendszer határterületei
4. Compliance az osteoporosis kezelésében

2004. május 26-29. Hotel Füred-Marina

V. Magyar Osteologiai Kongresszus

1. Élet a törés után
2. Újabb lehetőségek az osteodensitometriában
3. Nukleár medicina az osteologiai diagnosztikában
4. A kéz- és lábízületek betegségei

2005. május 25-28. Hotel Füred-Marina

VI. Magyar Osteologiai Kongresszus

1. Gyulladásos csont-izületi betegségek képpalkotó diagnosztikája és terápiája
2. Asztmás betegek oszteoporozisa
3. Nukleár medicina az oszteológiában
4. A csontrendszer immungenetikai vonatkozásai

2006. május 24-27. Hotel Füred-Marina

VII. Magyar Osteologiai Kongresszus

1. Biológiai terápiák az osteoporosis kezelésében
2. Törési rizikóbecslés
3. Porc anyagcsere
4. Az ízületek MR anatómiájának klinikai vonatkozásai

2007. május 23-26. Hotel Füred-Marina

VIII. Magyar Osteologiai Kongresszus

1. Költséghatékony osteoporosis ellátás – prevenció, terápia és rehabilitáció
2. Kisízületi betegségek diagnosztikája és kezelése

2008. május 21-24. Hotel Füred-Marina

IX. Magyar Osteologiai Kongresszus

1. Osteológiai alap kutatások – az osteocysta szerepe egészséges és beteg csontban
2. Törésprevenció új utakon
3. Osteo-onkológia – primer és szekunder daganatos betegségek
4. Az ízületi instabilitás diagnosztikája és terápiája

2009. május 20-23. Anna Grand Hotel

X. Magyar Osteologiai Kongresszus

1. Törési rizikóbecslés
2. Komorbid tényezők szerepe a metabolikus csontbetegségekben
3. A porcvédelem aktuális kérdései
4. Az ízületek ultrahang diagnosztikája

2010. május 19-22. Anna Grand Hotel

XI. Magyar Osteologiai Kongresszus

1. Törési kockázat megállapítása és kezelése
2. Az osteoporosis mozgásterápiája
3. Életminőség és csonttritkulás
4. A csípőízület képpalkotó diagnosztikája
5. Intervenciós beavatkozások osteoporosisban

2011. június 1-4. Anna Grand Hotel

XII. Magyar Osteologiai Kongresszus.

1. A csonttörékenységi kérdései
2. D vitamin hiány
3. Az elesés szerepe a csonttörékenységben
4. Preklinikai szempontok csontbetegségekben
5. A gerincbetegségek radiológiai differenciál diagnosztikája
6. A boka és a láb betegségei

„Ha május, akkor osteologia Balatonfüreden” ez volt az egyik szlogenünk. „Legyen ez a rendezvény a hazai osteologia vezető eseménye” – hirdettük meg már az I. kongresszuson. Ez maradéktalanul megvalósult, sőt rendezvényünk az egyik legnagyobb magyar orvoskongresszussá nőtte ki magát. A tudományos program oly gyorsan bővült, hogy a kezdetben 2 és fél napos kongresszust, már a harmadik alkalommal 3 és fél naposra tettük, azaz szerdától szombat délig tartott.

A X–XII. kongresszust az Anna Grand Hotelban rendeztük, mivel a Füred szálloda bezárt. Az Anna bálóknak is helyet adó reprezentatív szálloda elegáns környezetet biztosított és a kiállítást is meg tudtuk ott rendezni. Mégis sokan vártuk, hogy visszatérhessünk a közvetlen Balaton parti szállodákba.

A két társaságnak megfelelően a kongresszusnak 2 elnöke volt. A MOOT elnöke 6 éven keresztül Lakatos Péter. Őt követte újabb 6 éves időszakra Horváth Csaba. Az MRT-OS 12 éven át Forgács Sándort delegálta elnöknek. Az első 6 év példás együttműködése a második 6 évben kisebb zökkenőkkel, de lényegében felhőtlenül folytatódott. Már az I. kongresszuson kialakult egy jól működő munkamegosztás, amihez végig tartottuk magukat. A tudományos program összeállításáért elsősorban a MOOT, a szervezés feladataiért elsősorban Forgács Sándor, illetve az MRT-OS volt a felelős, de mindkettőben közös volt a munka, és közös a felelősség. A két társaság egyenlő számban delegált tagokat a tudományos bizottságokba.



Szerdán a déli órákban tartottuk a megnyitó ünnepséget. Lakatos Péter (a VII. kongresszustól Horváth Csaba) és Forgács Sándor köszöntötték a résztvevőket. Elhozta üdvözlését Balatonfüred polgármestere vagy annak megbízottja. A megnyitót „plenáris ülés” követte, ahol vezető szakemberek referátumai megadták a kongresszus tudományos alaphangját. A délutáni programba még belefért a MOOT és az MRT-OS vezetőségi ülése, amit fogadás (welcome party) követett.

Másnap reggel kezdődött a nagyüzem. A tudományos programok 2 vagy 3 szekcióban zajlottak. A tudományos program fő alkotó elemei a „bejelentett előadások”, szimpóziumok, és kerekasztal megbeszélések voltak. A MOOT vezetősége által elfogadott tudományos főtémák teremtették meg a szakmai munka alapját. Ezt a radiológusok 1-3 további főtémával egészítették ki, rendszerint az ESSR (European Society of MusculoSkeletal Radiology) témáihoz csatlakozva. Ezt annál is inkább megtehették, mivel az európai társaság évi gyűlésein az MRT-OS minden évben jelentős delegációval, előadásokkal vett részt. Az osteologia összes fontos és aktuális kérdése bekerült a főtémák közé. (1. táblázat). A főtémákhoz nem kapcsolódtak a „szabad előadások”. Kazuisztika szekció a szombat délelőttök fő programja volt. Számos fontos témát kerekasztal megbeszéléseken vitattunk meg.

Ki kell emelnünk két MOOT rendezvényt. A IV. kongresszuson 2003-ban a „2nd Central and Eastern European Regional Osteoporosis Meeting” zajlott le Claus Christiansen (Dánia), Lakatos Péter és Marton István vezetésével, és sok külföldi közreműködővel. A XII. kongresszuson 2011-ben IOF-MOOT szimpóziumot, rendeztek Horváth Csaba elnökletével, amelynek fő vendége J. A. Kanis, az IOF akkori elnöke volt.

A MOOT javaslatára került sorra a „találkozás a szakemberrel” program. Ezek korán, a reggeli helyett kerültek sorra, általában kicsiny, de érdeklődő hallgatóság előtt. „Szakemberek” voltak (betűrendben): Ács Nándor, Bálint Géza, Csupor Emőke, Deák György, Farbaky Zsófia, Héjj Gábor, Hosszú Éva, Mester Ádám, Szekanecz Zoltán, Szekeres László, Takács István, Toth Edit, Várallyay György.

Denzitometriás előadások. A Denzitometriás Munkacsoport Horváth Csaba vezetésével többször tartott beszámolót tevékenységéről. Denzitometriás asszisztensek jelentős számban vettek részt a rendezvényeken. Arany Zsuzsa szervezett számukra külön szekciót.



2. táblázat

Tudományos előadások száma

Kongr.	előadások	ebből kazuisztika
I.	85	24
II.	94	15
III.	108	14
IV.	68	13
V.	77	10
VI.	71	9
VII.	58	6
VIII.	71	5
IX.	85	5
X.	76	5
XI.	107	3
XII.	133	4
Össz.:	1033	113

Molnárné Janecsó Elza röntgenasszisztens (Uzsoki u. kórház) különösen sok értékes előadást tartott.

Az előadások számának alakulását a 2. táblázatban foglaltuk össze. A 12 kongresszuson összesen 1033 előadás hangzott el, ebből 113 kazuisztika. A vezető szakembereken kívül lehetőséget kapott minden kollega, aki tudományos igénnyel dolgozta fel beteganyagát, hogy azt bemutassa. Fiatal kollegák számára külön szekciókat szerveztünk.

EGYÜTTMŰKÖDÉS A TÁRSZAKMÁKKAL

A társszakmák képviselőit gyakran meghívtuk és közös kerekasztal értekezleteket tartottunk. Így került sor a rehabilitációs szakmával (II. kongr.), a nőorvosokkal (III.

kongr.), az MRE-vel (III. kongr.), immunológusokkal (IV. kongr.) labor diagnosztika szakembereivel (V. kongr.), tüdőgyógyászokkal (VI. kongr.), gastroenterológusokkal (VII. kongr.), gerincsebészekkel (X. kongr., Varga Péter Pál és mtsai), kardiológusokkal (XI. kongr.), fizioterápiás szakemberekkel (Bender Tamás, XII. kongr.) traumatológusokkal (Kricsfalusy Mihály, XII. kongr.) való megbeszélésre. Emlékezetes sikert aratott Zacher Gábor „Droghelyzet van” c. előadása a XI. kongresszuson. Több alkalommal továbbképző szekciókat szerveztünk családorvosoknak.

2003-ban a IV. kongresszus fővédnöke dr. Csehák Judit egészségügyi miniszter volt. 2006-ban Göncz Kinga a korábbi család- és esélyegyenlőségi miniszter szerepelt, aki Marton Istvánnal együtt tartott előadást. Az Egészségügyi Minisztérium és az OEP több kongresszuson képviseltette magát.



TUDOMÁNYOS DÍJAK

Ünnepélyes perceket jelentett a kongresszus tudományos díjainak átadása. Díjaztuk a „legjobb előadás”-t, a „legjobb radiológiai előadás”-t, a „legjobb kazuisztika”-t. Díjat kapott egyebet között Bors Katalin, Gergely Mária, Köllő Katalin, Nagy Judit, Németh Ildikó, Várallyay György.

A kongresszus jó alkalom volt arra, hogy a rendező társaságok ünnepélyes keretek között átadják tudományos díjaikat. A teljesség igénye nélkül soroljuk ezeket. Az MRT-OS „Magyar Osteológiáért” díját Bohár László, Köllő Katalin és Somogyi Péter kapta meg. A MOOT által alapított Polgár Ferenc díjjal tüntették ki Bors Katalint, Balogh Ádámot, Marton Istvánt. A 2011. évi díjátadásokról a „Végjáték” fejezetben szólnunk.

ULTRAHANG GYAKORLATOK

A II. kongresszuson kezdtük el és utána töretlenül folytattuk az ízületi ultrahang mini kurzusokat. Ez találkozott az



ultrahang berendezéseket forgalmazó cégek elvárásaival, akik így a gyakorlatban mutathatták be gépeiket, újdonságaikat. A Hitachi és Toshiba szerepelt a legtöbbet.



A gyakorlatokra sokan jelentkeztek. Mester Ádám kitűnően megoldotta a regisztráltak beosztását és moderálta a gyakorlatokat. Gyakorlatvezetők a legjobb hazai szakemberek közül kerültek ki. Minden évben vezetett gyakorlatot Balogh Endre és Köllő Katalin. Rajtuk kívül gyakorlatvezetők voltak (betűrendben): Bálint Péter, Esztergályos János, Farbak Zsófia, Gergely Gy. Mária, Harmat Zoltán, Kaposi Pál, Magda Ingrid, Zolyomi Annamária.

SZIMPÓZIUMOK

A kongresszusok tudományos programjában jelentős helyet foglaltak el a szimpóziумok. Ezek egy része a főtémához csatlakozó tudományos ülés, más részük cégek által szponzorált szimpóziум. A cégszimpóziумoknak különösen nagy szerepe volt a kongresszusok életében. 12 év alatt összesen 120 (ebből 97 céges) szimpóziумot rendeztünk. (3. táblázat). Az együttműködő cégek megértették törekvéseinket: nem reklámbemutatókat, hanem igazi tudományos előadásokat várt és kapott tőlük a hallgatóság, gyakran a legújabb még nem publikált eredményeiket mutatták be, és ezeket vezető szakembereink interpretálták. Az előadótérmekek mindig zsúfolva voltak.

Lényeges szempont volt, hogy a szimpóziумokat vállaló főszponzorok (4. táblázat) sok szakembert meghívtak, költségeiket fedezték és jelentős befizetésekkel gazdagították a kongresszusok költségvetését.

Az ülések sok száz előadóját nem tudjuk felsorolni. A szimpóziумok, kerekasztal moderátorok között szakmánk összes jelentős szakembere szerepelt. Az 5. táblázatban összefoglaltuk a legtöbb feladatot vállaló moderátorokat.



3. táblázat

Szimpóziумok

Kongr.	összesen	ebből céges
I.	8	5
II.	9	7
III.	11	10
IV.	5	5
V.	7	5
VI.	11	9
VII.	12	12
VIII.	15	11
IX.	14	11
X.	10	8
XI.	9	8
XII.	9	6
Összesen:	120	97

OSTEOPOROSIS CIVIL FÓRUM

Az Osteoporosis Betegek Magyarországi Egyesületének (OBME) szakértő és lelkes vezetője Zalatnai Klára minden évben rendezett „Osteoporosis Civil Fórumot”. Szellemes, hatásos címek, például „Becsüljük és óvjuk csontjainkat”, „Csontritkulás – helyünk Európában”, „Öreg csontok – nem vén csontok”, „A szavak ereje, azaz tudunk-e közös nyelven beszélni?”, „Idősen is egészségesen”, „Kockázatok és esélyek – nem csak a csontritkulásról”, „Velem történt – hogyan állunk az életminőséggel?”, „Nem az számít, hogy mennyi idős vagy, hanem az, hogy hogyan lettél annyi”, csábították a résztvevőket. A címekből is kitűnik, hogy nem csak csontritkulásról, hanem más, időskori egészségügyi gondokról is tárgyaltak. Kitűnő programok és előadók, akik között nem egyszer média és közéleti személyiségek voltak, jellemezték az eseményt. Az előadásokat gyógytorna program követte. A civil fórumokra vendégül láttuk a betegklubok számos képviselőjét.

Az MRT-OS munkatársai közül ma már csak Zalatnai Klári tartja a kapcsolatot MOOT vezetőivel. Ez nagyon szerencsés, mert ennek köszönhetően a civil fórumok folytatódnak.

SZAKMAI KIÁLLÍTÓK

A gyógyszer- és műszerforgalmazó cégek fontosnak tartották, hogy részt

4. táblázat

Cégszimpóziumok

MSD	14
NOVARTIS	10
LILLY	9
SANOFI	8
PHARMAPATENT	6
ORGANON	5
ROCHE	5
SERVIER	5
RICHTER	4
TEVA	4
AMGEN	4
AVENTIS	3
BÉRES	3
CSC	3
BOEHRINGER-INGELHEIM	2
FRESENIUS KABI	1
GUTTA	1
GEMS-LUNAR	1
SALUS	1
SCHERING	1
VALEANT PHARMA	1
IGEA	1
Synthes	1
Dietpharm	1
Danone	1
Glaxo-Smithkline	1
Összesen:	96

vegyenek a rendezvény szakmai kiállításán. Már a „0. kongresszuson” is 40 kiállítót üdvözlünk és ez később csak növekedett, 50-60 kiállítót kellett elhelyeznünk. A fő kiállítóknak a hotelek előcsarnokaiban adtunk helyet, a többieknek évente egyre nagyobb sátrat béreltünk, amit később klimatizáltunk is. A denzitómétereket forgalmazók közül egy kis céget, a VTL-Trade-t említjük, amely mind a 12 kongresszuson kiállított. Vezetője Várkonyi György volt, akinek halálával jó barátunkat veszítettük el.

A kongresszusok gazdasági vezetője Zalatnai Lajos a kiállítás szervezésnek is profi szakértője volt. A Füred hotel magasföldszintjén biztosítottunk számára egy helységet, ahol a gazdasági ügyeket intézte. A cégek elhelyezésének alaprajzát előzetesen egyeztettem Forgács dr.-ral. Minden részletre például arra, hogy a kompetitorok ne kerüljenek egymás mellé, odafigyeltünk. A kiállítási területeket profi cégek építették fel, Zalatnai Lajos felügyeletével. Zalatnai irányította a helyi szervező gárdát is,

5. táblázat

A legtöbbet szereplő szimpózium és kerekasztal moderátorok

	összesen (esetben)	ebből cég- szimpózium
Horváth Csaba dr.	39	27
Lakatos Péter dr.	28	14
Poór Gyula dr.	14	12
Forgács Sándor dr.	11	4
Bors Katalin dr.	11	9
Marton István dr.	7	4
Mester Ádám dr.	6	1
Szekeres László dr.	6	3
Szakanecz Zoltán dr.	5	2

akik Barkovics Sarolta vezetésével látták el feladatukat. Ők a Marinában kaptak több apartmant, ahol összeállították a cégek hatalmas mennyiségű nyomtatványaiából a kongresszusi táskákat. Az esztétikus, jó minőségű kongresszusi táskákat sokan még ma is használják.

PROGRAMFÜZET ÉS TECHNIKAI FELTÉTELEK

A kongresszus sorozat egységét erősítette a nagy gondal összeállított, külalakjában és tartalmában egységes 40-48 oldalas B/5 méretű igényes programfüzet, amely Forgács dr. tervei alapján készült. Kitűnő munkatársak segítettek. A kongresszusi program rendszerint az utolsó percben állt össze, mégis a megnyitóra mindig elkészült a kiadvány. Ezt Jármí István tördelészerkesztő és művészeti vezető áldozatos, gyors, magas színvonalú munkája biztosította. A nyomdai munkákat Kormány Imre nyomdamérnökre bízhattuk, aki nagy szakértelemmel végezte feladatát.

Mester dr. szervezte a vetítéseket, gondoskodott arról, hogy minden technikából tartalék is rendelkezésünkre álljon. Kormány mérnök úr biztosította az előadások zavartalan technikai lebonyolítását is, a vetítők, projektorok összehangolását. Kormány Imre valódi alkotómunka szintjére emelte tevékenységét. Korai halála mindannyiunkat mélyen megrendített, és nagyon nehezen pótolható űrt hagyott maga után (Osteol. Közl. 2009. 17. 4. szám).

Vízi torna. Minden reggeli előtt vízi tornát szerveztünk a hotel uszodájában. Koltainé Balázs Éva gyógytornász vezetésével. Kicsiny, de lelkes, főleg női csapat vett ezen részt.

TÁRSASÁGI PROGRAMOK

A csodás balatoni környezet, a gazdag tudományos program mellett, a társasági programok jelentették a legnagyobb vonzerőt: Az első nap welcome party, a második

Tisztelt Kollegák! Tisztelt Osteológusok!

HA MÁJUS - AKKOR OSTEOLOGIA BALATONFÜREDEN!

Az I–II–III–IV. és V. Osteologiai Kongresszus sikere után nem kétséges, hogy jó iton haladunk. A MOOT és az MRT-OS közös kongresszusa széles alapokra helyezett tudományos fórumot teremtett a csont- és ízületi betegségekkel foglalkozó hazai szakemberek számára. Biztosan jelenthetjük ki, hogy előzetes terveinket megvalósítottuk: rendezvényünk most már végérvényesen belépett a nagy hazai orvostudományi kongresszusok sorába. A résztvevők száma már az elmúlt években is elérte az ezret. Magas színvonalú tudományos programok és csillag társasági rendezvények tennék emlékeztetőt a magyar osteológusok évi találkozóira.

Hagyományt teremtünk, és ezt a hagyományt folytatni kívánjuk. Ennek jegyében hirdetjük meg a VI. Magyar Osteologiai Kongresszust, amelyet ismét a jól bevált csodálatos helyszínen, Balatonfüreden rendezünk 2006. május 25–28. között.

Az elmúlt évekhez hasonlóan legyen ez a kongresszus a hazai osteologia vezető eseménye!

A fő témák felölelik az osteologia számos területét, annak jegyében, hogy az elmúlt években csatlakozott hozzánk a Menopauza Társaság, az Ortopéd és Traumatológiai Társaság, a Nőorvos Társaság, a Rehabilitációs Társaság, a Reumatológusok Egyesülete, a Laboratóriumi Diagnosztikai Társaság, az Osteoporosis Betegek Magyarországi Egyesületének számos tagja és vezetője.

2005-ben a sort tovább bővíthetjük szeretettel várjuk a Magyar Tüdőgyógyász Társaság képviselőit!

Egy kongresszus sikere előszörben a résztvevőkön múlik. Jöjjenek el még többen! Bizunk abban, hogy régi vendégeink ismét megtisztelik kongresszusunkat, és sok új arcral is találkozni fogunk.

Találkozzunk 2006 májusában Balatonfüreden!



Dr. Lakatos Péter, a MOOT elnöke
Dr. Jurgis Sándor, az MRT-OS elnöke

Felhívás az V. Magyar Osteologiai Kongresszusra.

nap műsoros estét, a harmadik este garden partyt rendeztünk. Minden este kitűnő zenekarok és magas színvonalú műsorok szórakoztatták a tudományban elfáradt kollegákat. Felsorolni is nehéz a művészeket, akik eljöttek kongresszusainkra. A teljesség igénye nélkül soroljuk fel: Gerendás Péter és együttese többször is szerepelt, Cotton Club Singers, Old Boys, Madarak, Benkó Dixilend, Irigy Hónaljmirigy, Charlie, Republik együttes, Bikini együttes, Demjén Ferenc, Zorán, Kulka János, Szinetár Dóra, Illényi Katica, Maksa Zoltán stb.

Nehéz a népszerű előadók közül bárkit kiemelni. Sokak szerint Presser Gábor estje volt az egyik csúcspont. A művész bezáratta az ajtókat, leállította a poharak és tányérok csörgését, és olyan csodálatos, megható koncertet adott, hogy többen könnyeztek. Nehéz jelzöt találni az MSD által szervezett rock and roll este. Egy fodrász csapat a hölgyvendégeknek 60-as évek „tupir” frizuráját készítette el, korabeli ruhákba lehetett bújni, és beülhettünk fényképezkedni egy hatalmas korabeli Cadillacbe. És persze a zene...

2001-ben (II. kongresszus) egy hajókirándulást követően Veszprémbe mentünk, ahol Gömör Béla és Lakatos Péter szervezésében és főszereplésükkel igazi meglepetés műsort tartottak kollegáink. Bizonyították, hogy orvos- és gyógyszerész társadalom nemcsak a szakmájához ért, de van ideje és tehetsége zongorázni, énekelni, bohózatokat írni, majd azt előadni.



Farbaky Zsófia ultrahang gyakorlatot vezet.



Várallyay György díjazása az V. kongresszuson.

Emlékezetes a 2003. év garden partija. Tragikus eseménnyel indult az este. A Marina strandjánál egy idős német turista vízbe fulladt. Gerendás Péter és zenekara ezért késve tudott kezdeni. Éjjel felé vendégek érkeztek. Azokban a napokban Alsóörsön volt egy *Harley Davidson* motoros találkozó, náluk játszott az akkori idők világhírű pop együttese, a *Uriah Heep*. A Marina hotelben laktak. Amikor visszatértek a szállóba és hallották a zenét, lejöttek. Már nem tűntek színjózannak, amikor beültek Gerendásék közé játszani. Fantasztikus örömet adtak elő. Meleg nyári este volt. Percek alatt elterjedt a vízparton, hogy kik játszanak. Mindenhonnan tódultak, és hajnalig csápoltak a vendégek. Azóta járja az a legenda, hogy az Osteologiai Kongresszuson világhírű külföldi együttesek is fellépnek.



Göncz Kinga és Marton István az V. kongresszuson.



Bors Katalin díjazása 2009-ben. Takács István, Lakatos Péter; Bors Katalin a Polgár Ferenc díjjal, Horváth Csaba, Bálint Géza.

Egy kellemetlen esetre is emlékszünk. Palya Bea koncertje érdektelenségbe, hangoskodásba fulladt. A művésznő sírva hagyta el a pódiumot. A szervezők másnap nem győztek bocsánatot kérni tőle.

A fogadások sikerét növelték a vacsorák. Forgács dr. feladata volt a hotelek ajánlataiból a menüsört kiválasztani. Némi segítséggel ez jól sikerült, kifogás soha nem volt. Különleges esetek is adódtak. Emlékezetes például



UH kerekasztal előadói és elnökei 2009-ben: Nagy Judit, Farbaký Zsófia, Balogh Endre, Morvay Zita, Somogyi Péter, Gyarmati János.



Mester Ádám sokat segített az előadások technikai előkészítésében, és maga is kitűnő előadásokat tartott.




a Lilly rendezte ökörsütés 2003-ban, vagy az egész nap működő koktélbárok. Sok éven keresztül a Béres hozta el tokaji szőlészetéből kitűnő borait.

Az elnökök jó házigazdának bizonyultak.



UH kerekasztal előadói és elnökei az Anna Grand Hotelban: Mester Ádám, Farbaký Zsófia, Hittner György, Köllő Katalin, Kis Zsuzsa, Bálint Péter.



Nagy Judit nyerte 2008-ban az MRT-OS tudományos díját.

Az asztalokat körbe látogatták, megköszönték a részvételt, összegyűjtötték az egyéni kívánságot, amit a konyha rendszerint teljesíteni tudott.

KÉPZŐMŰVÉSZETI KIÁLLÍTÁSOK

A kongresszusok egyedülálló sajátossága volt, hogy minden rendezvényhez színvonalas képzőművészeti kiállítás társult Forgács dr. szervezésében. Gross Arnold, Kutas László (többször is), Victor Vasarely, Alföldi Róbert, Sztojka László, Diego Belloni, Várallyayné Andrejszky Katalin, Csáki-Maronyák Éva kiállításait rendeztük meg. A kiállított műtárgyakat megvásárolni is lehetett. Gross

Arnold minden képe elkelt. Jól jártak a vásárlók, ma ezek a képek sokat ének.

Kutas László szobrászművész készítette el az MRT-OS emlékérmét és később a MOOT Holló István díját is.

A KONGRESSZUSOK ANYAGI VONATKOZÁSAI

Sok év elteltével most már erről is beszélhetünk. Minden kiállítóval, szponzorral Forgács dr. személyesen tárgyalt. Tárgyalásait megkönnyítette, hogy a gyógyszereket forgalmazó szponzorok, mint osteoporosis szakemberre, a MOOT vezetőségi tagjára tekintettek rá. Ennek is megvan a története. Az 1970-es években a Chinoin Gyógyszerárúgyár vezetői felfigyeltek Forgács dr. osteoporosis mérésével foglalkozó közleményeire, és felkérték, hogy vegyen részt az FL113 (FL=Feuer László, a Chinoin fejlesztési főmérnöke) jelű ipriflavon készítmény klinikai kipróbálásában, amelynek antiporotikus hatást tulajdonítottak. Habár a fázis I-II-III. vizsgálatok akkor még hiányosak voltak, Forgács dr. elvállalta a feladatot. Nagyszámú csontritkulásban szenvedő beteget gyűjtött össze, kezelte őket és regisztrálta a klinikai és radiológiai kép változását. Lényegében tehát elsők között hozott létre egy osteoporosis szakambulanciát. Pozitív eredményei hozzájárultak ahhoz, hogy a gyár forgalomba hozta a szert. Ez volt az Osteochin. A gyár jelentős mennyiségben exportálta a gyógyszert, és miután Forgács dr. előadást tartott eredményeiről Tokióban, a japán Takeda céggel együttműködve külön gyáregységet építettek a nagy japán igények kielégítésére. Az Osteochin szárnyalása a rendszerváltást követő privatizációig tartott, a Chinoin új francia tulajdonosai leállították termelését.

Közben a 80-90-es években számos más antiporotikus készítmény megjelent a hazai piacon. Mivel Forgács dr. sok csontritkulásos beteget kezelte, és hozzájutott korszerű denzitometriás készülékekhez, gyakran fordultak hozzá. Ráadásul az ultrahang- és röntgen-berendezéseket forgalmazó cégek, mint radiológus osztályvezető főorvost ismerték. Ezek a tények képezték a sikeres kongresszusi tárgyalások alapját.



*Lakatos Péter átveszi a Holló István díjat.
A díjat átadja Horváth Csaba, a MOOT elnöke.*



*Forgács Sándor kapta a Polgár Ferenc díjat.
A díjat átadja Horváth Csaba, a MOOT elnöke.*

V. Magyar Osteológiai Kongresszus

ALFÖLDI RÓBERT FESZMÉNYSZEREK KIÁLLTÁSA

Konferenciánál fogadjuk meg a képzőművészet és az osteológia kapcsolatát. A kiállítás a képzőművészet és az osteológia kapcsolatát mutatja meg. A kiállítás a képzőművészet és az osteológia kapcsolatát mutatja meg.

Alföldi Róbert 1977-ben született. A képzőművészet területén tevékenykedik. A kiállítás a képzőművészet és az osteológia kapcsolatát mutatja meg.

Alföldi Róbert 1977-ben született. A képzőművészet területén tevékenykedik. A kiállítás a képzőművészet és az osteológia kapcsolatát mutatja meg.

Alföldi Róbert 1977-ben született. A képzőművészet területén tevékenykedik. A kiállítás a képzőművészet és az osteológia kapcsolatát mutatja meg.

VII. Magyar Osteológiai Kongresszus

Diego Belloni

Konferenciánál fogadjuk meg a képzőművészet és az osteológia kapcsolatát. A kiállítás a képzőművészet és az osteológia kapcsolatát mutatja meg.

Diego Belloni 1977-ben született. A képzőművészet területén tevékenykedik. A kiállítás a képzőművészet és az osteológia kapcsolatát mutatja meg.

Diego Belloni 1977-ben született. A képzőművészet területén tevékenykedik. A kiállítás a képzőművészet és az osteológia kapcsolatát mutatja meg.

Diego Belloni 1977-ben született. A képzőművészet területén tevékenykedik. A kiállítás a képzőművészet és az osteológia kapcsolatát mutatja meg.

V. Magyar Osteológiai Kongresszus

SZOTKA LÁZLÓ
1918 (186) - 1971 (103)

Konferenciánál fogadjuk meg a képzőművészet és az osteológia kapcsolatát. A kiállítás a képzőművészet és az osteológia kapcsolatát mutatja meg.

Szotka László 1918-ban született. A képzőművészet területén tevékenykedik. A kiállítás a képzőművészet és az osteológia kapcsolatát mutatja meg.

Szotka László 1918-ban született. A képzőművészet területén tevékenykedik. A kiállítás a képzőművészet és az osteológia kapcsolatát mutatja meg.

Szotka László 1918-ban született. A képzőművészet területén tevékenykedik. A kiállítás a képzőművészet és az osteológia kapcsolatát mutatja meg.

Magyar Osteológiai Kongresszus

Gross Arnold

Konferenciánál fogadjuk meg a képzőművészet és az osteológia kapcsolatát. A kiállítás a képzőművészet és az osteológia kapcsolatát mutatja meg.

Gross Arnold 1929-ben született. A képzőművészet területén tevékenykedik. A kiállítás a képzőművészet és az osteológia kapcsolatát mutatja meg.

Gross Arnold 1929-ben született. A képzőművészet területén tevékenykedik. A kiállítás a képzőművészet és az osteológia kapcsolatát mutatja meg.

Gross Arnold 1929-ben született. A képzőművészet területén tevékenykedik. A kiállítás a képzőművészet és az osteológia kapcsolatát mutatja meg.

IX. Magyar Osteológiai Kongresszus

Kiss László

Konferenciánál fogadjuk meg a képzőművészet és az osteológia kapcsolatát. A kiállítás a képzőművészet és az osteológia kapcsolatát mutatja meg.

Kiss László 1929-ben született. A képzőművészet területén tevékenykedik. A kiállítás a képzőművészet és az osteológia kapcsolatát mutatja meg.

Kiss László 1929-ben született. A képzőművészet területén tevékenykedik. A kiállítás a képzőművészet és az osteológia kapcsolatát mutatja meg.

Kiss László 1929-ben született. A képzőművészet területén tevékenykedik. A kiállítás a képzőművészet és az osteológia kapcsolatát mutatja meg.

Várally Zoltán Andrejszki Kuttalim

Bérművészet és képzőművészet

Bemutatóval egybekötött kiállítás a kongresszus minden napján megtekinthető

Konferenciánál fogadjuk meg a képzőművészet és az osteológia kapcsolatát. A kiállítás a képzőművészet és az osteológia kapcsolatát mutatja meg.

Várally Zoltán Andrejszki Kuttalim 1929-ben született. A képzőművészet területén tevékenykedik. A kiállítás a képzőművészet és az osteológia kapcsolatát mutatja meg.

Várally Zoltán Andrejszki Kuttalim 1929-ben született. A képzőművészet területén tevékenykedik. A kiállítás a képzőművészet és az osteológia kapcsolatát mutatja meg.

Várally Zoltán Andrejszki Kuttalim 1929-ben született. A képzőművészet területén tevékenykedik. A kiállítás a képzőművészet és az osteológia kapcsolatát mutatja meg.

VICTOR VASARELY

Konferenciánál fogadjuk meg a képzőművészet és az osteológia kapcsolatát. A kiállítás a képzőművészet és az osteológia kapcsolatát mutatja meg.

Victor Vasarely 1904-ben született. A képzőművészet területén tevékenykedik. A kiállítás a képzőművészet és az osteológia kapcsolatát mutatja meg.

Victor Vasarely 1904-ben született. A képzőművészet területén tevékenykedik. A kiállítás a képzőművészet és az osteológia kapcsolatát mutatja meg.

Victor Vasarely 1904-ben született. A képzőművészet területén tevékenykedik. A kiállítás a képzőművészet és az osteológia kapcsolatát mutatja meg.

Csáki-Maronyák Éva

Konferenciánál fogadjuk meg a képzőművészet és az osteológia kapcsolatát. A kiállítás a képzőművészet és az osteológia kapcsolatát mutatja meg.

Csáki-Maronyák Éva 1929-ben született. A képzőművészet területén tevékenykedik. A kiállítás a képzőművészet és az osteológia kapcsolatát mutatja meg.

Csáki-Maronyák Éva 1929-ben született. A képzőművészet területén tevékenykedik. A kiállítás a képzőművészet és az osteológia kapcsolatát mutatja meg.

Csáki-Maronyák Éva 1929-ben született. A képzőművészet területén tevékenykedik. A kiállítás a képzőművészet és az osteológia kapcsolatát mutatja meg.

Az Osteologiai Kongresszusok képzőművészeti kiállításai

Alighogy befejeződött egy kongresszus, ezek a tárgyalások elkezdődtek. Hamar elkezdődtek a tárgyalások a hotelekkel is, ahova Forgács Sándor és Zalatnai Lajos együtt leutaztak, esetéként többször is. A tárgyalások eredményeit Zalatnai Lajos foglalta korrekt szerződésekbe, és az ő feladata volt a bevételek, kiadások, elszámolások kezelése, amit a társaságok megbízása alapján egy kft keretében végzett. A kongresszus gazdálkodásának menedzselése, a jelentkezési lapok, a meghívók összeállítása és szétküldése, a kiállítás megszervezése, programfüzet összeállítás, a jelentkezők regisztrációja stb. stb. egész évre adott munkát a szervezőknek. A nyomtatott anyag Forgács dr. feladata volt, aki elvégezte a szerkesztést, nyomdai előkészítést, csak a nyomdai költségeket kellett fizetnünk. Az adminisztratív feladatok nagy részét Forgács dr. röntgenasszisztensei látták el Dorn Orsolya vezetésével. Az esteken fellépő sztár művészek honoráriumát rendszerint a szponzorok fizették. Néhány program, több zenekar költsége és természetesen a technikai feltételek biztosítása terhelt minket.

A tárgyalások után Zalatnai Lajos előzetes kalkulációt készített, különös tekintettel a résztvevők díjaira (részvételei díj, hotel költségek), amit a két elnök, időnként módosításokkal, elfogadott. Zalatnai Lajos precizitása, profizmusa biztosítékot jelentett a kongresszus pénzügyi fegyelme, és anyagi sikerére. Szerencsés időszakot éltünk meg, az együttműködő cégeknek jó anyagi lehetőségei voltak, és sokat tudtak rendezvényre áldozni. 2006 után ugyan jöttek megszorítások, de ügyes gazdálkodással elértük, hogy ebből az orvos résztvevők keveset érezzenek. Zalatnai Lajos a kongresszus után elkészítette, és a két társaság elnökének bemutatta a korrekt elszámolást. Növelte a profitot, hogy a rendezésekbe külső céget nem vontunk be, számos feladatot magunk láttunk el. A tiszta bevétel fele az MRT-OS Alapítványának, a másik fele a MOOT-nak jutott. Minden évben sok millió forinttal gazdagodtak így a rendező társaságok. Pótolhatatlan veszteségként éltük meg Zalatnai Lajos halálát (Osteol. Közl. 2014. 22. 6.)

Az MRT-OS a bevételt a radiológusok szponzorálására fordította. Nagy számban hívtunk meg radiológusokat, akik így ingyenesen vehettek részt a rendezvényen, hasonlóan a gyógyszercégek által szponzorált klinikusokhoz. A bevételből jutott pénz a technikai felszerelésekre (projektorok, kamerák, stb.), amelyekkel az MRT-OS biztosította a kongresszusok zavartalan lebonyolítását.

A VÉGJÁTÉK

Igy értünk el a XII. kongresszushoz, amely egyben a MOOT XX. jubileumi rendezvénye volt. Az eltelt periódust a vezetőség különösen gazdag programmal kívánta lezárni. Ekkor zajlott le a MOOT és az IOF közös szimpóziuma. Gazdag ultrahang bemutatókon projektorral kivetített élő betegvizsgálatokat követhettek a résztvevők. Akkor ez jelentős újdonságnak számított.

A kongresszus kiemelkedő eseménye volt a tudományos díjak átadása. A MOOT Holló István díját első ízben ítelték oda, Lakatos Pétert tüntették ki vele. Lakatos professzor emelkedett hangvételű, nagy ívű emlékelőadást tartott. Hálás tanítványként Holló professzor tanítasaira füzte fel az osteoporosis genetikájával foglalkozó magas színvonalú kutatásait.

A Polgár Ferenc díjat a MOOT vezetősége Forgács Sándornak ítélte. Forgács dr. emlékelőadásában összefoglalta kutatásait, amelyeket a díj névadójának, Polgár Ferencnek munkásságáról folytatott. (Osteol. Közl. 2011.19.182-184.) Ezeket a kutatásokat egy szupplementumban is kiadták (Osteol. Közl. 2009.17. Suppl. 2)

A kongresszuson a MOOT új vezetőséget választott. Az elnöki funkcióra egy pályázó volt, Szekeres László, akit nagy többséggel megválasztottunk. A főtitkári tisztséget Mester Ádám nyerte el. Az új elnök felkereste Forgács dr.-t, hogy hozzájárul-e az „Osteologiai Kongresszus” név további használatához. A válasz az volt, hogy amíg az MRT-OS szerepel a szervezők között, addig igen. Néhány évig még Mester Ádám diagnosztikus kerekasztal megbeszélést és radiológiai kvízt szervezett. Ez sem segített, a főtitkár minden igyekezete ellenére a radiológiát kiszorították. Szép gesztus volt, hogy 2015-ben Mester dr. munkásságát Polgár Ferenc díjjal ismerték el.

2015-ben Mester Ádámot nem választották újra. Forgács dr.-nak még hotelszobát sem ajánlottak fel. Megbeszéltük, hogy MRT-OS által hozott kiállítók befizetéseiből a csont- radiológusok kapnak részesedést, de egy év után a MOOT elnöke nem teljesítette a megállapodást. Így már nem láttuk értelmét, hogy radiológusokat küldjünk a rendezvényre.

Megszűnt a kongresszusok számozása, de megmaradt az időpont és Balatonfüred, mint helyszín és megtartották azokat a fő szerkezeti elemeket, amelyeket korábban sok sikert hoztak. Ez biztosítja, hogy a kongresszusok, bár drasztikusan csökkent számú résztvevővel és kiállítóval, de működnek tovább.

A kongresszust a Flamingó hotelba, újabban a teljesen felújított Füred hotelba vitték át. A kevés résztvevőnek és kiállítóknak ez kellemes helyet biztosít. A „Magyar Osteoporosis Társaság” a nevét „Magyar Osteologiai Társasággá” változtatták. Így már jogosnak tűnhet, hogy a „Magyar Osteologiai Kongresszus” nevet használják.

Közben a csont-radiológusoknál is változások történtek. A Szekció neve „Musculoskeletális Szekció”-ra változott. Forgács dr. 28 évi elnökség után nem jelöltette újra magát, és megválasztották a Szekció „örökös tiszteletbeli elnökének”. Mester dr. lett az új szekció elnöke.

A történethez tartozik, hogy 2019. június 29-én a 12 „igazi” osteologiai kongresszus 30 barátja „nosztalgia partit” rendezett. Csodás napot töltöttünk a Marina Hotelban. Kítűnő hangulatban emlékeztünk a fantasztikus 4 napos rendezvényekre, és ott határoztuk el, hogy feldolgozzuk ezek történetét.